


Dell Vostro 2421/2521

セットアップと機能情報

警告について

 警告: 物的損害、けが、または死亡の原因となる可能性があることを示しています。

Vostro 2421 — 正面図と背面図

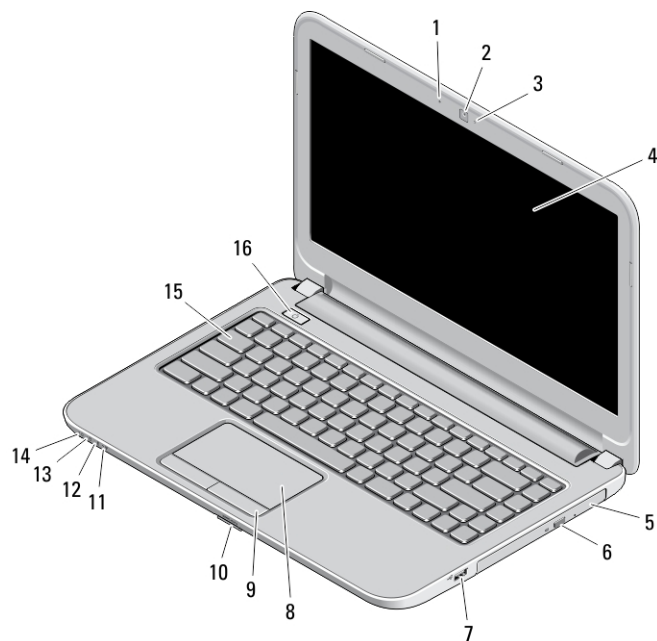


図 1. 正面図

- | | |
|----------------------|-----------------------|
| 1. マイク | 10. SD カードリーダー |
| 2. カメラ | 11. ワイヤレスステータスライト |
| 3. カメラステータスライト | 12. バッテリーステータスライト |
| 4. ディスプレイ | 13. ハードディスクアクティビティライト |
| 5. オプティカルドライブ | 14. 電源ステータスライト |
| 6. オプティカルドライブ取り出しボタン | 15. キーボード |
| 7. USB 2.0 コネクター | 16. 電源ボタン |
| 8. タッチパッド | |
| 9. タッチパッドボタン (2) | |



08PNWAA0

規制モデル: P37G, P27F
規制タイプ: P37G001, P27F001
2012-12

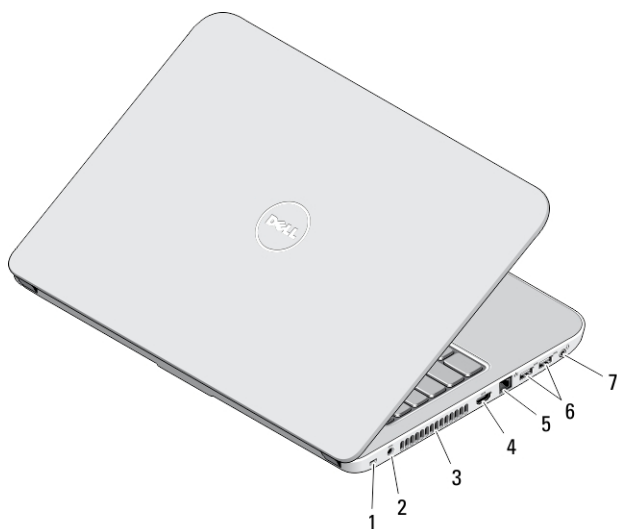


図 2. 背面図

- | | |
|-------------------|--------------------|
| 1. セキュリティケーブルスロット | 5. ネットワークコネクタ |
| 2. 電源コネクタ | 6. USB 3.0 コネクタ(2) |
| 3. 冷却用通気孔 | 7. オーディオコネクタ |
| 4. HDMI コネクタ | |

⚠ 警告: 通気孔を塞いだり、物を押し込んだり、埃や異物が入らないようにしてください。コンピューターの稼働中は、ブリーフケースの中など空気の流れの悪い環境に Dell コンピューターを置かないでください。空気の流れを妨げると、火災の原因になったり、コンピューターに損傷を与えたりする恐れがあります。コンピューターは熱を持った場合にファンを動作させます。ファンからノイズが聞こえる場合がありますが、これは一般的な現象で、ファンやコンピューターに問題が発生したわけではありません。

Vostro 2521 — 正面図と背面図

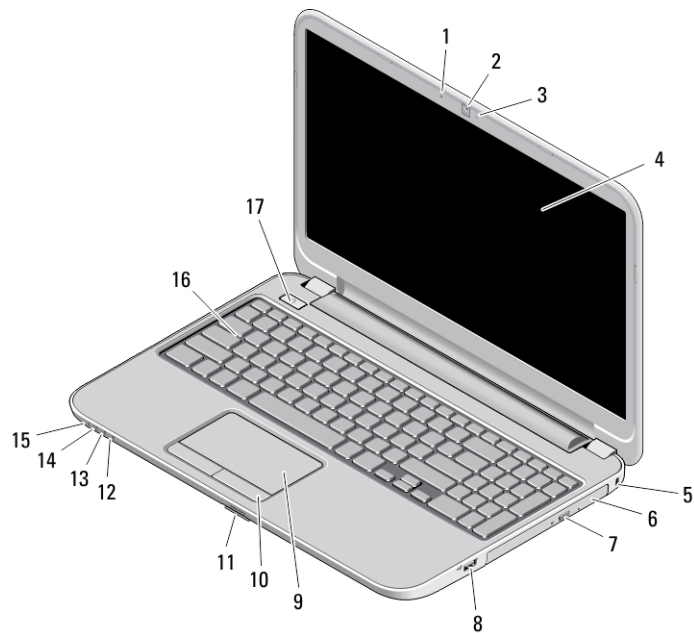


図 3. 正面図

- | | |
|----------------------|---------------------|
| 1. マイク | 10. タッチパッドボタン (2) |
| 2. カメラ | 11. SD カードリーダー |
| 3. カメラステータスライト | 12. ワイヤレスステータスライト |
| 4. ディスプレイ | 13. バッテリーステータスライト |
| 5. セキュリティケーブルスロット | 14. ハードディスクステータスライト |
| 6. オプティカルドライブ | 15. 電源ステータスライト |
| 7. オプティカルドライブ取り出しボタン | 16. キーボード |
| 8. USB 2.0 コネクター | 17. 電源ボタン |
| 9. タッチパッド | |

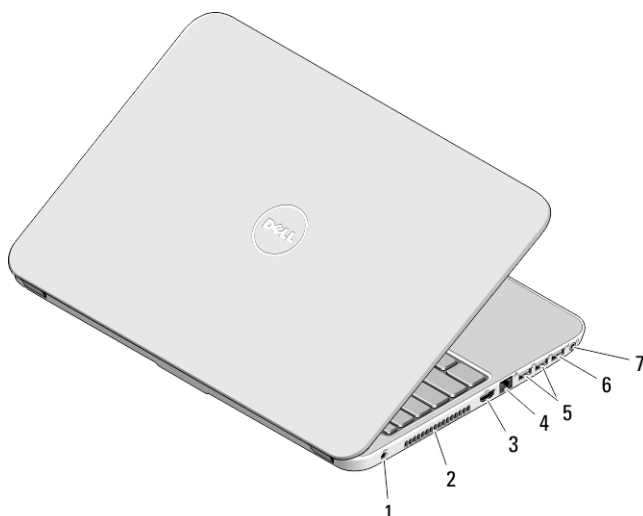


図 4. 背面図

- | | |
|---------------|---------------------|
| 1. 電源コネクタ | 5. USB 3.0 コネクタ (2) |
| 2. 冷却用通気孔 | 6. USB 2.0 コネクタ |
| 3. HDMI コネクタ | 7. オーディオコネクタ |
| 4. ネットワークコネクタ | |

⚠ 警告: 通気孔を塞いだり、物を押し込んだり、埃や異物が入らないようにしてください。コンピューターの稼働中は、ブリーフケースの中など空気の流れの悪い環境に Dell コンピューターを置かないでください。空気の流れを妨げると、火災の原因になったり、コンピューターに損傷を与えたりする恐れがあります。コンピューターは熱を持った場合にファンを動作させます。ファンからノイズが聞こえる場合がありますが、これは一般的な現象で、ファンやコンピューターに問題が発生したわけではありません。

クイックセットアップ

⚠ 警告: 本項の手順を開始する前に、コンピューターに付属しているガイドの安全にお使いいただくための注意事項をお読みください。ベストプラクティスの詳細については、www.dell.com/regulatory_compliance を参照してください。

⚠ 警告: AC アダプターは世界各国のコンセントに適合します。ただし、電源コネクタと電源タップは国によって異なります。互換性のないケーブルを使用したり、ケーブルを不適切に電源タップまたはコンセントに接続したりすると、火災の原因になったり、コンピューターに致命的な損傷を与える恐れがあります。

△ 注意: AC アダプターケーブルをコンピューターから外す際には、ケーブルの損傷を防ぐため、コネクタを持ち（ケーブル自体を引っ張らないでください）、しっかりと、かつ慎重に引き抜いてください。AC アダプターケーブルをまとめる場合、ケーブルの損傷を防ぐため、AC アダプターのコネクタの角度に従ってください。

📌 メモ: ご注文いただかなかったデバイスは、同梱されていない場合があります。

1. AC アダプターをコンピューターの AC アダプターコネクタに接続し、次にコンセントに差し込みます。



図 5. AC アダプター

2. ネットワークケーブルを接続します（オプション）。

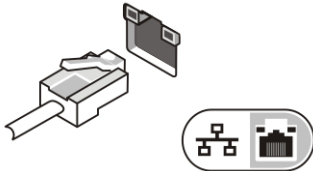


図 6. ネットワークコネクタ

3. マウスやキーボードなどの USB デバイスを接続します（オプション）。

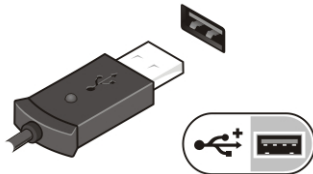


図 7. USB コネクタ

4. コンピューターのディスプレイを開き、電源ボタンを押し、コンピューターの電源を入れます。



図 8. 電源ボタン

- メモ: カードをインストールしたりコンピューターをドッキングデバイスやプリンタなどのその他の外付けデバイスに接続する前に、最低 1 回はコンピューターの電源を入れて、シャットダウンする操作を行うようお勧めします。

仕様

- メモ: 提供される内容は地域によって異なります。次の仕様には、コンピューターの出荷に際し、法により提示が定められている項目のみを記載しています。お使いのコンピューターの設定については、**スタート** → **ヘルプとサポート** をクリックして、お使いのコンピューターに関する情報を表示するオプションを選択してください。

電源

AC アダプター :

Vostro 2421/Vostro 2521 (内蔵ビデオカード付属)	65 W
Vostro 2421/Vostro 2521 (外付けビデオカード付属)	90 W
入力電圧	100 ~ 240 VAC
コイン型バッテリー	3 V CR2032 リチウムイオン

サイズと重量	Vostro 2421	Vostro 2521
高さ (4 セル)	25.00 mm (0.98 インチ)	25.30 mm (0.99 インチ)
幅	346.00 mm (13.62 インチ)	376.00 mm (14.80 インチ)
奥行き	245 mm (9.64 インチ)	259 mm (10.19 インチ)
重量 (最小)	2.00 kg (4.40 lb)	2.30 kg (5.07 lb)

環境

動作時温度	0 ~ 35 °C (32 ~ 95 °F)
-------	------------------------

Information para NOM (únicamente para México)

本書では、メキシコの公式規格(NOM)の要請に応じて、デバイスについての情報を以下に記載します。

Voltaje de alimentación	100 V CA – 240 V CA
Frecuencia	50 Hz – 60 Hz
Consumo eléctrico	1,50 A /1,60 A /1,70 A /2,50 A
Voltaje de salida	19,50 V de CC
Intensidad de salida	3,34 A /4,62 A

詳細情報およびリソースの参照

以下の項目の詳細については、お使いのコンピューターに同梱されている安全と規制に関するドキュメント、および規制の順守について説明しているホームページ (www.dell.com/regulatory_compliance) を参照してください。

- 安全に関するベストプラクティス
- 規制認可
- 快適な使い方

また、以下の項目については、www.dell.com を参照してください。

- 保証
- 契約条件 (米国のみ)
- エンドユーザーライセンス契約

この他、お使いの製品については、support.dell.com/manuals をご覧ください。

© 2012 Dell Inc.

本書で使用されている商標：Dell™、DELL ロゴ、Dell Precision™、Precision ON™、ExpressCharge™、Latitude™、Latitude ON™、OptiPlex™、Vostro™、および Wi-Fi Catcher™ は Dell Inc. の商標です。Intel®、Pentium®、Xeon®、Core™、Atom™、Centrino®、および Celeron® は米国およびその他の国における Intel Corporation の登録商標または商標です。AMD® は Advanced Micro Devices, Inc. の登録商標、AMD Opteron™、AMD Phenom™、AMD Sempron™、AMD Athlon™、ATI Radeon™、および ATI FirePro™ は Advanced Micro Devices, Inc. の商標です。Microsoft®、Windows®、MS-DOS®、Windows Vista®、Windows Vista スタートボタン、および Office Outlook® は米国および/またはその他の国における Microsoft Corporation の商標または登録商標です。Blu-ray Disc™ は Blu-ray Disc Association (BDA) が所有する商標で、ディスクおよびプレーヤーで使用するライセンスを取得しています。Bluetooth® の文字マークは Bluetooth® SIG, Inc. が所有する登録商標で、Dell Inc. はそのようなマークを取得ライセンスのもとに使用しています。Wi-Fi® は Wireless Ethernet Compatibility Alliance, Inc. の登録商標です。